

鉄ぶん屋



・Wheel用：5kg 品番：#10057
・Wheel用：18kg 品番：#10022



・Body用：5kg 品番：#10080

スプレーして水洗いするだけの簡単作業で鉄粉を除去

- ・ネンド処理前の鉄サビ除去でパーフェクな仕上がり。
- ・用途に合わせてBody用とWheel用の2種類ご用意。
- ・やさしいpH中性の鉄サビ除去剤です。
- ・Body用は塗装面にやさしいソフトタイプ。
- ・Wheel用は強力タイプ。(ボディには使用出来ません)

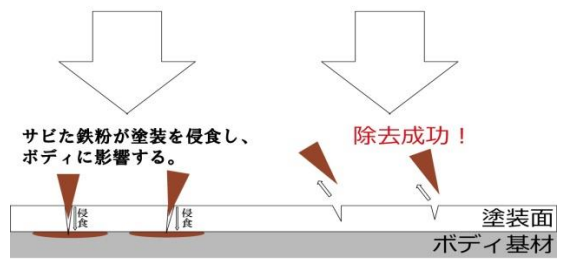
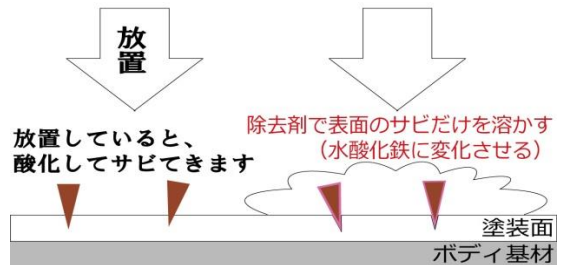
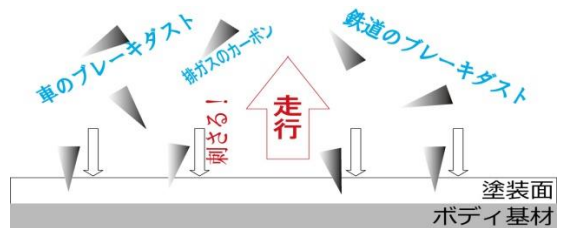
ココがオススメ!

- ホイル&ボディのどうしても取れない黒ずみは、鉄サビが原因。「鉄ぶん屋」なら完全な除去が可能です。
- 鉄粉除去後は汚れ防止にHV-coatなどでのコーティングをオススメします。

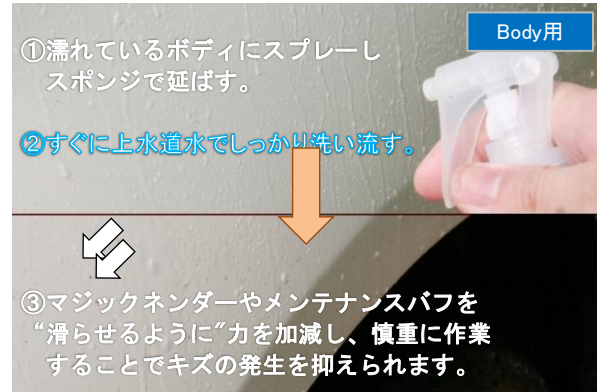
ご注意!

- ボディにお使いの場合は、必ず「Body」の表記のあるボディ用をお使いください。
- 鉄は溶かしません。
- 誤って目に入ったり、飲んでしまった場合はすぐに医師の治療を受けて下さい。
- 子供の手に届かないところに保管してください。
- 鉄の容器に移し替えないでください。
- 容器内の液色がうすい紫色になる場合がありますが液中の水分に含まれる鉄分に反応している為ですので問題ありません。

鉄ぶん屋のしくみ



使用方法



使用上のご注意 必ず守って下さい。!!

- * Body用もWheel用もホコリ等を先に水で洗い流し、ボディもホイルも水が乗っている状態で薬剤をスプレーして下さい。
- * 出来ればバイザー、ライトレンズ、樹脂関連部分は、マスキングをお願い致します。
- * 目的以外の箇所に本液が付着した場合は、すぐに洗い流してください。
- * 使用後の水洗いはしっかり行ってください。車両に薬剤が残ると変色などの原因になる場合があります。
- * マグネシウムホイールなど特殊な合金や加工の製品にはご使用出来ません。

